


**La Validation
Des Acquis
De l'Expérience**

**Chiffres
2008***

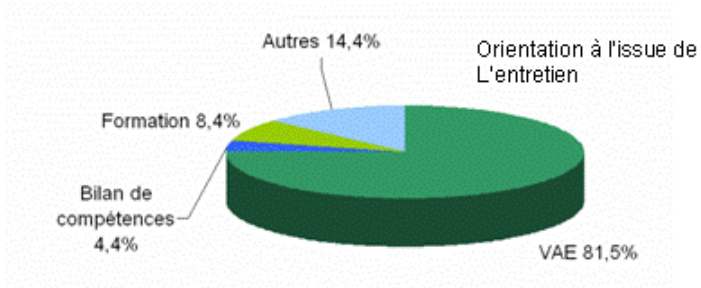


LIMOUSIN

** Chiffres transmis par les organismes certificateurs et les PRC, en attente de validation*

TYPOLOGIE DES PUBLICS ACCUEILLIS EN PRC VAE

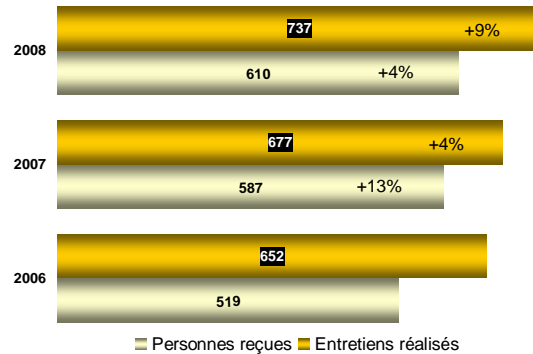
2008



Données transmises par les PRC par extranet, traitées par la C.R.I.S VAE et l'Observatoire Prisme Limousin (changement d'applicatif en Juillet 2008)

Les PRC en 2008 en Limousin

- 610 personnes reçues en entretien(s) +4%
- 737 entretiens effectués +9%
- 497 personnes orientées vers une VAE (81%)
- 3 personnes accueillies sur 4 sont des femmes



HAUTE-VIENNE

Cio de Bellac
CIDFF Limoges
Fongecif Limoges
CIO de St Junien
CIDFF St Yrieix

CREUSE

Cio d'Aubusson
CIO de Guéret
Fongecif Guéret
CIDFF La Souterraine

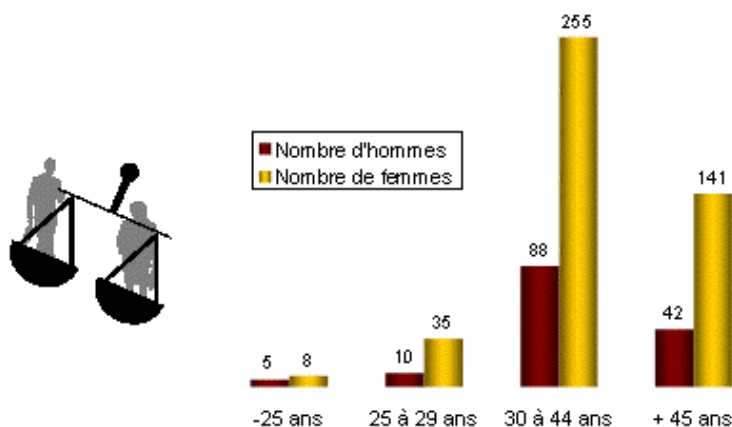
CORREZE

CCI de Brive
CIDFF Brive
Fongecif Brive
CIDFF Tulle
Fongecif Tulle
CIO d'Ussel
CIDFF Uzerche

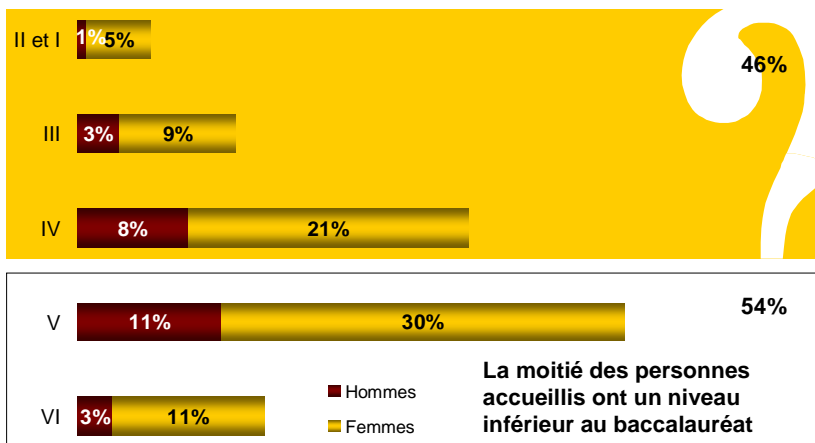
Répartition par sexe et par âge

74.4 % des personnes accueillies dans les PRC sont des femmes

56.5 % des personnes accueillies ont entre 30 et 44 ans, 30% ont plus de 45 ans

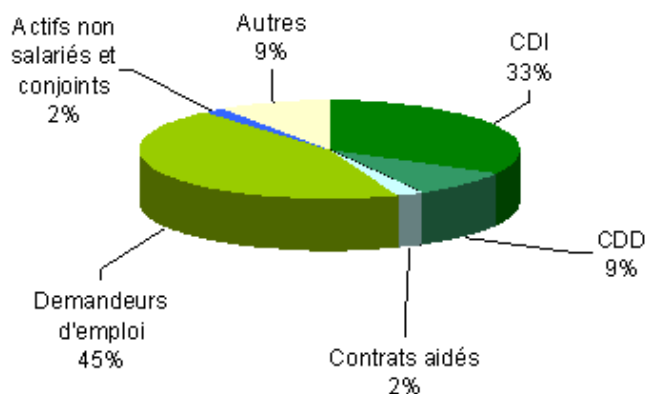


Niveaux d'études (avant VAE)

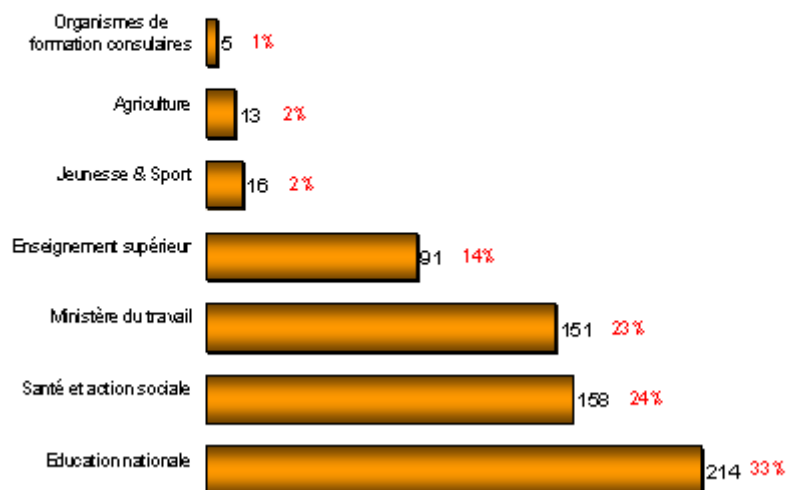


Situation professionnelle

Un tiers des personnes en situation d'emploi durable (CDI)
Salariés et Demandeurs d'emploi à part égale



Hypothèses de certification



LA VAE EN LIMOUSIN EN 2008

Les chiffres clés

- 967 dossiers déposés (-4,5%)
- 622 personnes accompagnées (-18%)
- 395 certifications obtenues en totalité par la VAE (-12,5%)
soit environ les 2/3 des présentations devant jury

Les certifications les plus représentées en 2008 :

GFE 16 Sanitaire et social : Petite Enfance, Auxiliaire de vie sociale, Assistant de vie, Aide soignante,

GFE 14 tertiaire de bureau : Secrétariat, Assistant de gestion

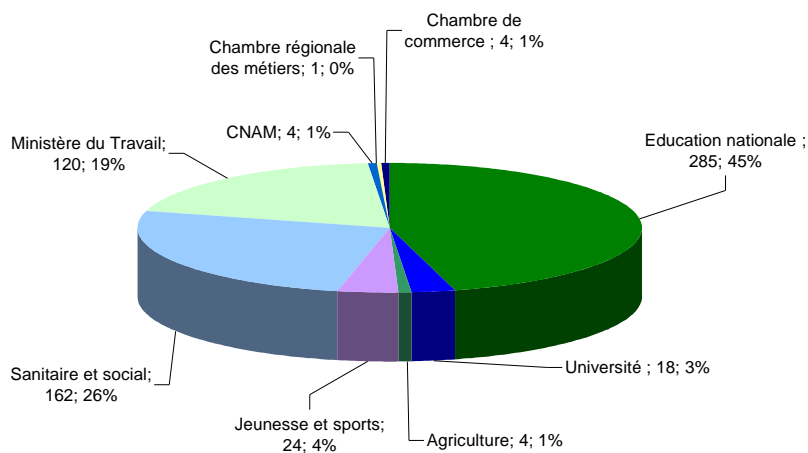
GFE 13 Transport, logistique : Conducteur

GFE 15 Commerce, Vente et distribution

Nombre d'accompagnements VAE

622 en 2008 (-17,8% par rapport à 2007)

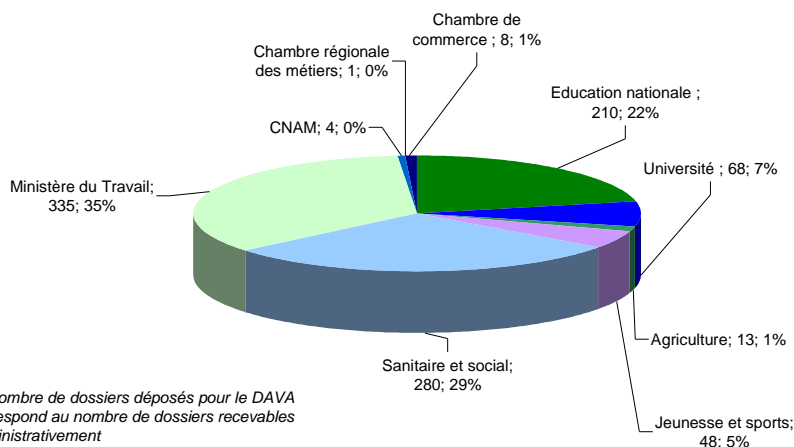
757 en 2007, 721 en 2006 et 703 en 2005



Nombre de dossiers déposés en VAE

967 en 2008 : - 4,5 % par rapport à 2007

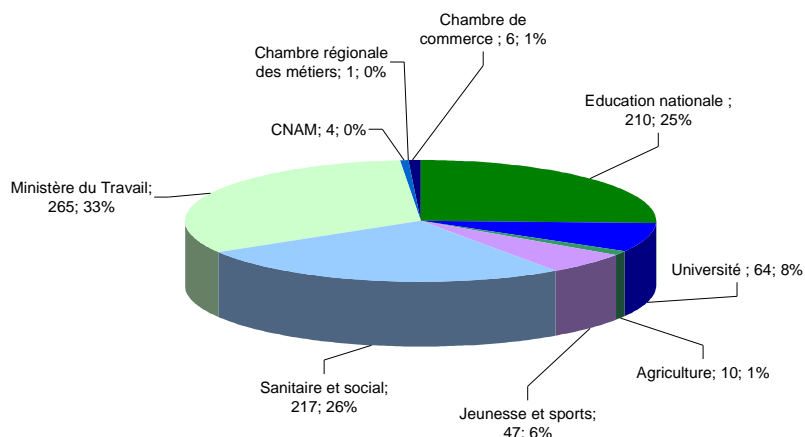
1012 dossiers déposés en 2007



Le nombre de dossiers déposés pour le DAVA correspond au nombre de dossiers recevables administrativement

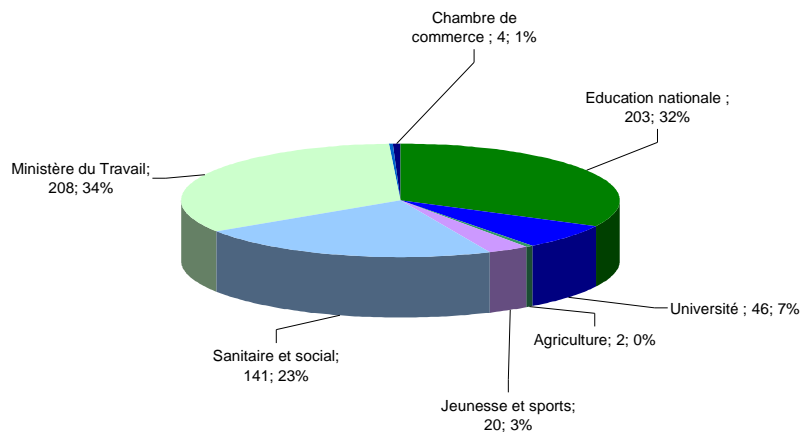
Nombre de dossiers recevables

824 en 2008 (-11,5 % par rapport à 2007)
931 dossiers déposés en 2007



Nombre de présentations devant un jury

625 en 2008 : - 15 % par rapport à 2007
734 dossiers déposés en 2007



Nombre de VAE totales

395 en 2008 (-12,5 % par rapport à 2007)
451 en 2007, 367 VAE en 2006, 342 VAE en 2005

